

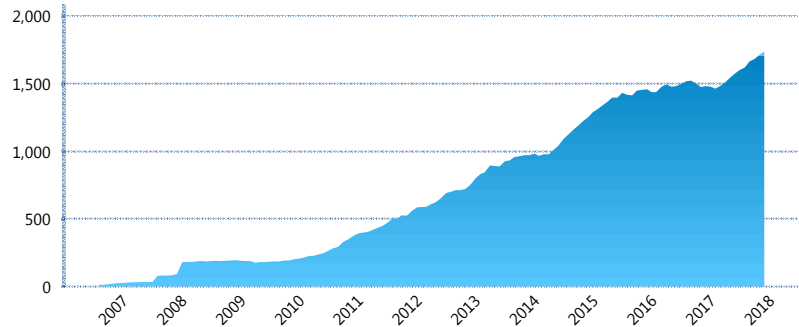
### I. INFORMACIÓN FINANCIERA

#### I) Detalles del Fondo

Detalles del Fondo	
Razón Social	Siefore SURA AV 3, S.A. de C.V.
Inicio de Operaciones	11/08/2006
Tipo de Fondo	Aportación voluntaria
Clave Bolsa	SURAAV3
Activos Administrados *	1,739
ISIN	MX54SUOC0022
Comisión Anual	1.25%
Administrador	Afore SURA, S.A. de C.V.
Director General	Lic. Enrique Ernesto Solórzano Palacio
Presidente del Consejo	Luis Fernando Ojalvo Prieto

#### Activos Administrados \*

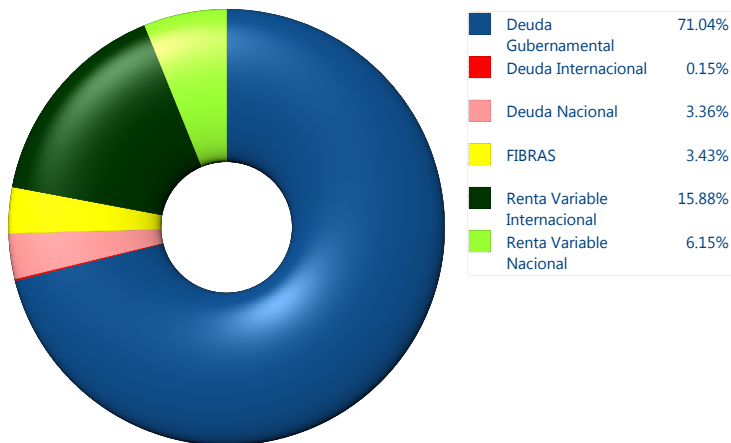
\$1,739



\*Cifras en millones de pesos

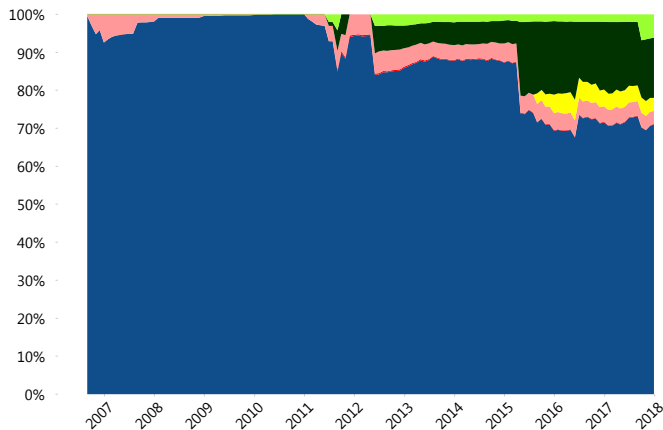
Contiene el efecto de fusiones, cortes transversales y transferencias por edad. Para mayor información consultar: <http://www.consar.gob.mx/gobmx/Aplicativo/Factsheets/EC/ECSAR.pdf>

#### II) Inversiones



Tipo de Instrumento		SURA (SIAV)	Sistema Adicional...
Renta Variable Nacional	Renta Variable Nacional	6.15%	3.81%
	<b>Total</b>	<b>6.15%</b>	<b>3.81%</b>
Renta Variable Internacional	Renta Variable Internacional	15.88%	15.99%
	<b>Total</b>	<b>15.88%</b>	<b>15.99%</b>
Mercancías	Mercancías	0.00%	0.52%
	<b>Total</b>	<b>0.00%</b>	<b>0.52%</b>
FIBRAS	FIBRAS	3.43%	1.28%
	<b>Total</b>	<b>3.43%</b>	<b>1.28%</b>
Estructurado	Estructurados	0.00%	0.05%
	<b>Total</b>	<b>0.00%</b>	<b>0.05%</b>
Deuda Nacional	Alimentos	0.00%	0.25%
	Automotriz	0.00%	0.08%
	Banca de Desarrollo	0.22%	1.34%
	Bancario	0.32%	0.91%
	Bebidas	0.05%	0.14%
	Cemento	0.00%	0.01%
	Centros Comerciales	0.00%	0.00%
	Consumo	0.00%	0.15%
	Empresas Productivas del Estado	1.31%	2.43%
	Estados	0.00%	1.17%
	Europeos	0.10%	0.85%
	Grupos Industriales	0.01%	0.05%
	Infraestructura	0.68%	1.44%
	Otros	0.06%	0.40%
	Papel	0.00%	0.01%
	Serv. Financieros	0.00%	0.10%
	Telecom	0.23%	0.24%
Transporte	0.00%	0.01%	
Vivienda	0.38%	1.34%	
<b>Total</b>	<b>3.36%</b>	<b>10.90%</b>	
Deuda Internacional	Deuda Internacional	0.15%	0.01%
	<b>Total</b>	<b>0.15%</b>	<b>0.01%</b>
Deuda Gubernamental	BONDESD	3.82%	9.55%
	BONOS	33.19%	19.21%
	BPA182	0.00%	0.34%
	BPAS	0.00%	0.17%
	BPAT	0.00%	0.89%
	CBIC	1.33%	0.10%
	CETES	4.65%	12.66%
	REPORTO	10.23%	3.53%
	UDIBONO	17.82%	20.91%
	UMS	0.00%	0.09%
<b>Total</b>	<b>71.04%</b>	<b>67.45%</b>	
<b>Total</b>	<b>100.00%</b>	<b>100.00%</b>	

#### Evolución de Inversiones



\*\*Considera las inversiones de todo el grupo de SIEFORES Adicionales  
Cifras al cierre de diciembre de 2017

### III) Desempeño

#### Rendimiento Bolsa

Tipo	SURA (SIAV)	Sistema Adicionales
1 año	9.21%	8.80%
2 años	5.26%	6.06%
3 años	3.96%	4.78%
5 años	4.26%	4.88%

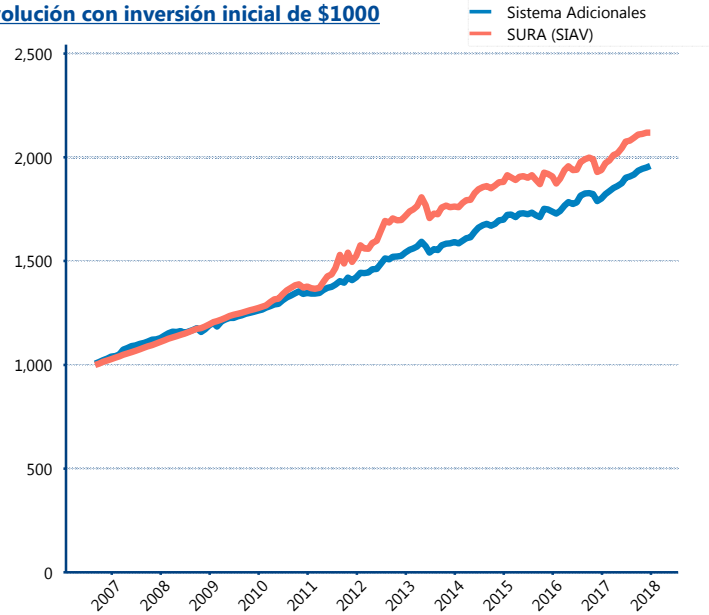
#### Indicador de Rendimiento Neto

N/A

N/A

N/A

#### Evolución con inversión inicial de \$1000



Construido con el precio de la Siefore registrado en la Bolsa Mexicana de Valores

### IV) Medidas de sensibilidad y riesgos

#### Evolución del Plazo Promedio Ponderado

